窄门餐眼

餐饮人的数据查询平台

关于我们

49000+
餐饮品牌

3400万+
餐饮门店

108个
细分品类

11000+
商场数据

8900+
源头供应商

14000+
真实餐饮人脉

2000+
行研报告

* 数据截止2026年1月

- 窄门餐眼前身，是番茄资本的内部工具。通过技术手段整理餐饮行业相关数据，筛选出优质好品牌好项目。2019年10月窄门餐眼正式上线，对外开放所有数据。
- 窄门餐眼，是一款垂直于餐饮行业的多功能数据库。如果你正在找餐饮项目，需要做市场调研,品牌分析,这里有4万+优质餐饮品牌。历史3000万+线下餐饮店的真实数据,可一键查看店城市分布,口碑评价,增长趋势，不同省市的人均消费水平，支持导出品牌横向对比报告。在数据一目了然的同时，优选了一批具备一定规模、低关店率的可加盟品牌，为投资人提供加盟项目参考。
- 如果你正在寻找更优质的供应链，这里有8900多家源头优质企业，直接查看供应商公司介绍，过往合作品牌清单，一键电话沟通的同时，还能申请样品试用，信息全公开，拒绝不透明！ 还可免费发布需求信息，100%有回应。
- 你还能查看海量的餐饮新闻热点、投资事件、行研报告、新品信息；还可以联系客户，拓展餐饮人脉。窄门餐眼，满足你多种需求。

行业地位

增长率为 14.0%。

（3）通用商业大数据服务的业务形态

通用商业大数据服务的具体业务展现为企业信息查询、金融信息查询、
投标信息查询、门店运营信息查询、电商运营信息查询、App 运营信息查询
多种形态。各类形态的代表性产品或品牌主要包括企查查、天眼查、启信宝、
爱企查（企业信息查询）；指南针、同花顺（金融信息查询）；千里马、招
雷达（招投标信息查询）；窄门餐眼、上上参谋（线下门店运营信息查询）；
鲸参谋、生意参谋（电商运营信息查询）；易观千帆、七麦数据（App 运营
息查询类）等。

不同形态业务所提供的数据类型和服务对象存在较大差异，但在业务模
上大体相似，主要包括查询平台会员订阅、软件销售和 API 数据接口等。在
类业务形态中，企业信息查询类服务商的数据覆盖和服务范围最为广泛，能
为较大范围的 C 端及 B 端受众提供商业大数据服务，具有最显著的通用性特
根据灼识咨询发布的《中国商业大数据服务行业蓝皮书》，2023 年，企业信
查询类企业的市场规模在通用商业大数据服务行业中的占比近 20%。

企查查的招股书里提到

蜜雪冰城

招股说明书（申报稿）

现磨咖啡与现制冰淇淋行业内代表性品牌基本情况如下：

产品类别	品牌	主要经营模式	门店数（家）	产品均价（元）	主营产品
现制茶饮	蜜雪冰城	加盟	20,000+	6-8	果茶、奶茶、纯茶、冰淇淋等
	古茗		6,600+	15	果茶、奶茶、芝士茶等
	书亦烧仙草		6,500+	13	烧仙草、果茶等
	茶百道		5,800+	16	果茶、牛乳茶、奶茶等
	沪上阿姨		4,800+	15	五谷茶、奶茶、果茶等
	益禾堂		4,600+	10	果茶、奶茶等
	甜啦啦		3,900+	9	果茶、奶茶等
	一点点		3,500+	15	纯茶、奶茶、柠檬茶等
	奈雪的茶	直营	900+	27	奶茶、果茶、欧包等
	喜茶		800+	25	芝士茶、果茶等
	茶颜悦色		500+	17	奶盖茶、奶茶等
现磨咖啡	瑞幸咖啡	直营	7,400+	19	美式、拿铁、摩卡等
	星巴克		6,700+	39	美式、拿铁、摩卡等
	幸运咖	加盟	600+	8	美式、拿铁、摩卡等
现制冰淇淋	蜜雪冰城	加盟	20,000+	6-8	果茶、奶茶、纯茶、冰淇淋等
	肯德基	直营与加盟模式相结合	8,900+	36	炸鸡、汉堡、薯条、冰淇淋
	麦当劳		5,400+	28	炸鸡、汉堡、薯条、冰淇淋
	冰雪皇后		1,100+	26	冰淇淋、快餐
	哈根达斯	直营	400+	75	冰淇淋

注：蜜雪冰城及幸运咖的门店数量为截至 2022 年 3 月 31 日的数据，同行业其他品牌数据来源于窄门餐眼。

蜜雪冰城的招股书里引用

2025年，奶茶向下，咖啡向上

据窄门餐眼的数据，截至2025年10月，全国已有1600多个咖啡品牌，门店总数在近一年净增长24700家，达到了24万家，相当于每万人平均拥有17家咖啡店。而截至2025年1...

听简Tech 20小时前

倒闭2.5万家！昔日夜宵“顶流”，正被年轻人抛弃，曾排队3小时

根据窄门餐眼数据显示，截止2025年12月15日，全国烤鱼门店总数达68616家，近一年新开店18959家，但净增长仅却是-6297家。这意味着，近一年里倒下的烤鱼门店一共有2....

品牌观察官 2天前

98元生吐司、30元贝果，面包怎么就卖成了“奢侈品”?

根据窄门餐眼，截至2025年11月13日，全国共有面包烘焙品牌4211个，门店总数29.8万家，新开17300家，净减少76966家。这意味着，近一年的面包烘焙行业，关店速度已...

FBIF食品饮料创新 2天前

2025中式正餐现状与发展分析报告：规模增长和闭店潮并行

窄门餐眼数据显示，截至2025年2月15日，川菜、粤菜、江浙菜的门店数量在近一年内呈现负增长，分别减少3199家、1334家、4642家。数据智研咨询当消费升级和运营成本...

餐饮界 7个月前 已关注

又一知名品牌全面闭店，今年茶饮生意有多难?

窄门餐眼最新数据显示，奶茶饮品行业近一年新开店116159家，净增长-33870家。意味着过去一年，全国有超15万家茶饮店关闭。内卷之下的行业洗牌正淘汰着曾经风光无限...

咖门 4个月前 已关注

2024年餐饮人都在卷什么？2025年的方向在哪里?

根据窄门餐眼数据，2024年1-9月，全国餐饮门店总数约为803万家（不包括团餐），新开店数约为302万，关店数约为296万，高开高关成了一种常态。餐饮供给过多，导致了...

窄门供应链 11个月前

5000亿大市场，“漂亮饭

公众号媒体引用

数据维度

8大维度

品牌数据

基本信息、工商信息、商标信息、融资情况、采用供应商、产品菜单、门店省市分布、拓店情况、净增长/平均经营年限等高级数据、城市分布、选址分布、开店时序图、推荐菜品、品牌联系方式（部分）

供应商数据

基本信息、联系方式、主营产品、合作企业、可领样品

门店数据

按城市分类门店列表、按开关店时间分类门店列表、

行业人脉

供货商、采购、创始人等餐饮企业决策者

产品数据

每月推出的新品、产品菜单、招牌产品、

品类数据

基础数据、地区分布、城市等级分布、选址分布、客单价分布、近一年新锐品牌、品类推荐菜、年度榜单、城市排行

报告数据

品牌分析报告、行业分析报告、

省市数据

门店基础数据、人口数据、消费能力数据、商业体数据、地铁交通数据、各品类占比情况、门店最多品牌、地理标志产品、气候数据

客户端

小程序/APP

微信搜索/（苹果、华为、小米等）主流应用商店搜索：
窄门餐眼，即可进入小程序/下载APP
小程序和app的功能完全一致

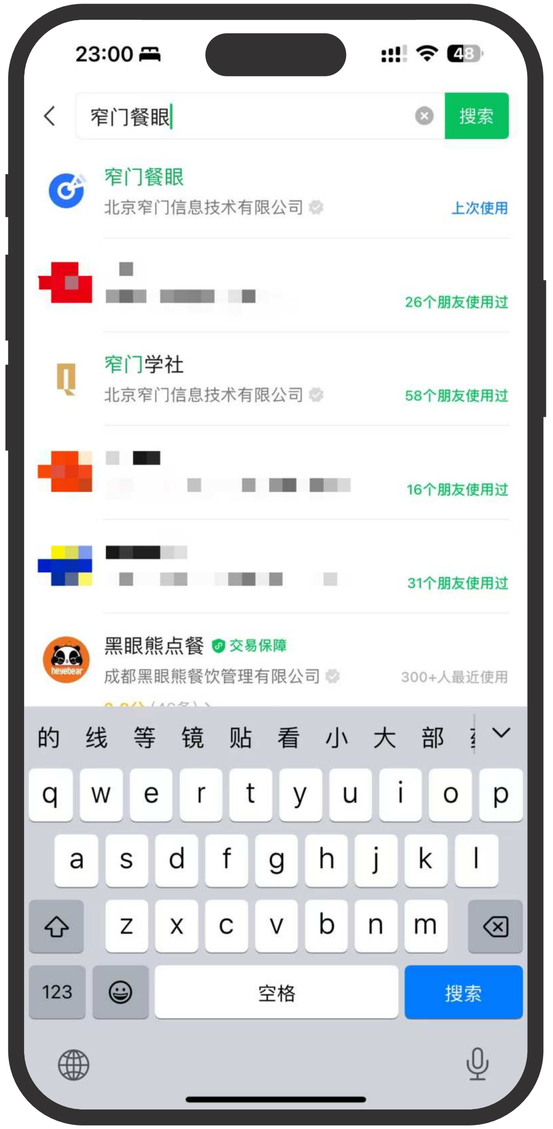

产品应用

品牌方、加盟商

- 品牌健康评估
- 竞品布局分析
- 分析拓店顺序
- 商圈选址参考
- 开关店复盘
- 生命周期判断
- 洞悉市场格局
- 战略决策支持
- 高效链接供应商

……

供应商、服务商

- 精准筛选客户
- 锁定扩张品牌
- 判断合作潜力
- 查看品牌需求
- 获取采购信息
- 区域市场判断

……

投资机构及媒体

- 品牌增长验证
- 风险识别预警
- 尽调数据支持
- 投后跟踪监测
- 行业趋势分析
- 榜单数据支撑
- 案例数据引用
- 城市餐饮观察
- 行研报告获取

……

更多应用场景

- 地产招商：寻找可能入驻的餐饮品牌
- 咨询公司：数据分享、寻找客户

……

产品类型

餐眼VIP　699元/年 1398元/3年

37项特权，适用于品牌查询，品类/城市分析，报告下载等基础查询服务。

企业VIP套餐　599元/年 3个起购

批量开通、团队成员会员到期时间查看、会员时长转移、批量开发票等团队专属服务，适合3人及以上团队使用。

专业版SVIP　6999元/年

拥有额外8大特权，适用于多品牌健康数据分析、按品牌体量/净增长/闭店率等数据筛选排序及批量品牌数据下载、按省份下载品牌门店数据、批量联系品牌决策者等专属高级定制服务。

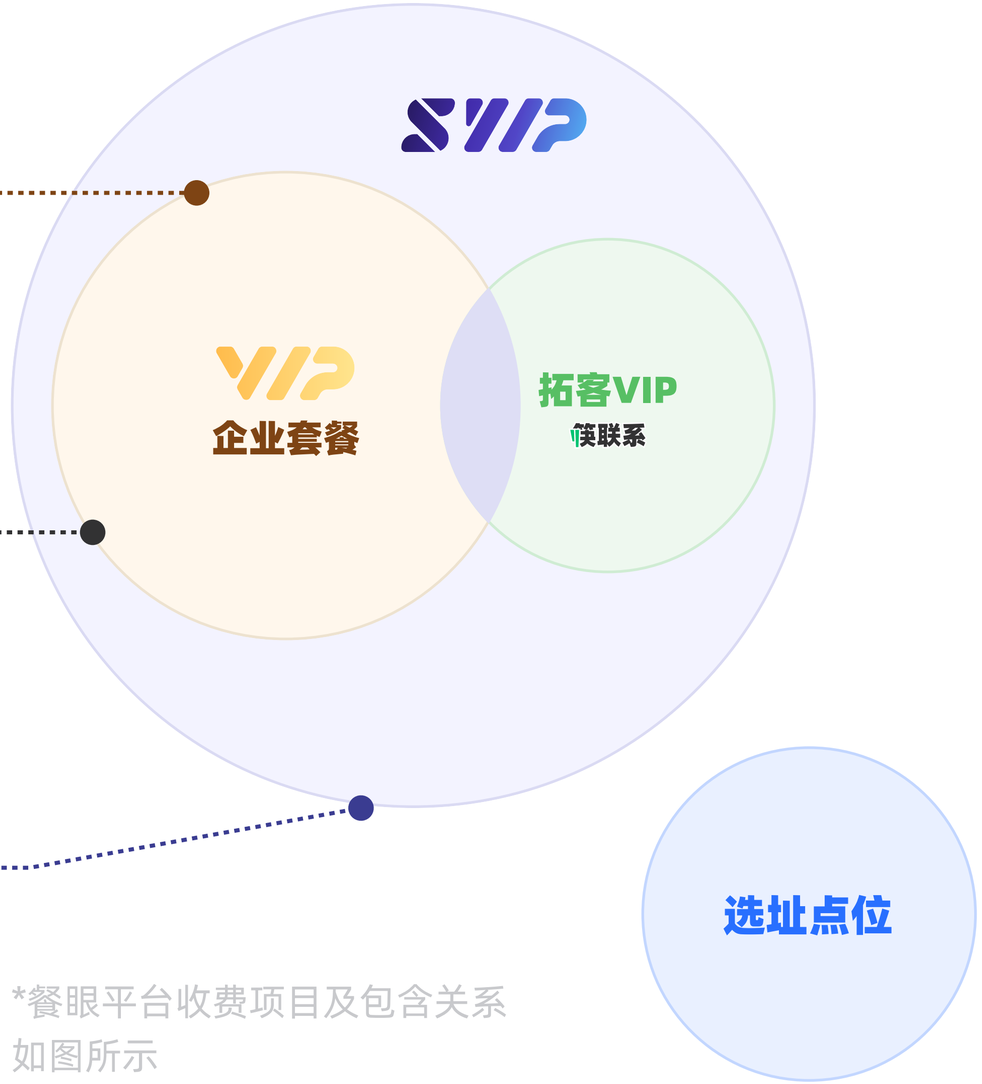

*餐眼平台收费项目及包含关系如图所示

产品对比

餐眼VIP

- 品牌筛选
- 品牌基础信息
- 产品菜单
- 门店分布
- 拓店里程碑
- 城市分布
- 开店时间线
- 竞品对比
- 行研报告下载
- 品类分析
- 省市分析
- 商业体分析
- 周边歇业门店
- 免费投递名片

...

共计34项权益

SVIP

- 含全部VIP权益
- 拓客VIP全部权益
- 按省份下载品牌门店信息
- 门店高级数据
- 闭店节奏及门店列表查看
- 菜单新品下载
- 全部名片免费交换
- 品牌库高级筛选
- 品牌库数据导出
- 品牌年终报告下载
- 窄门学社线上课

...

共计44项权益

企业套餐

- 统一开发票
- 会员批量开通
- 转移账号权限
- 子账号会员时长查看
- 额外增加高级数据、年终报告免费兑换次数

团购 n 个VIP上述对兑换次数可增加至 n 次/人/月，共计 n^2 次，且数据互通

功能权益与VIP一致

查品牌数据

查看品牌关键信息，轻松评估品牌实力

查看品牌工商信息 VIP

查看品牌商标注册情况
融资情况、采用供应商 VIP

查看每月产品菜单
招牌产品及消费者推荐菜 VIP

查看各省市具体开业门店 VIP

看品牌发展

查看品牌开店节奏及拓店方向，了解品牌发展阶段

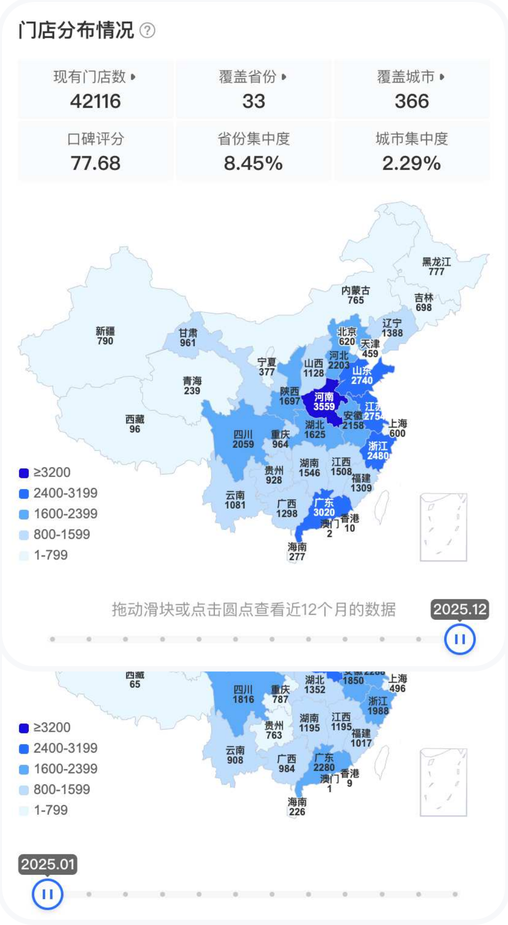

查看近一年品牌门店分布变化趋势

查看品牌拓店情况

查看品牌成立至今每月开店数

查看各省市具体开业门店

查品牌健康情况

查看品牌关店数、净增长数，平均经营年限等，监控品牌全生命周期

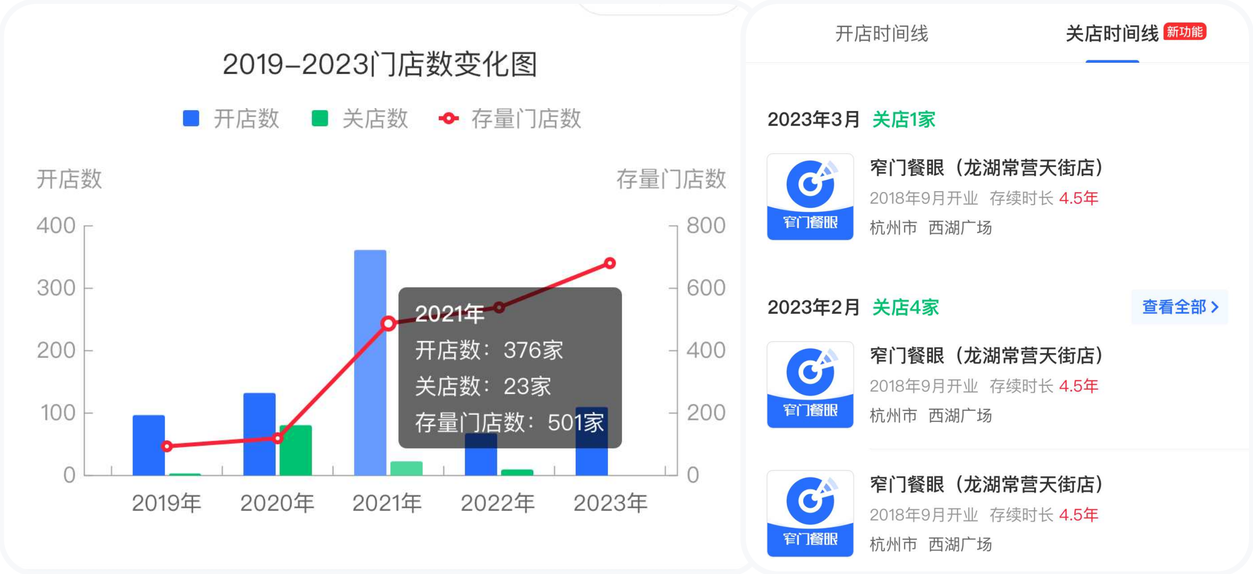

查看品牌高级经营数据 SVIP

查看品牌开关店时间线及每月关闭门店列表 SVIP

*VIP 每月 10 点共享额度，查看门店高级数据消耗 2 点/品牌；团购 VIP 可获得额外额度。

查品牌分布

查看品牌对城市和选址的选择，分析品牌发展策略

蜜雪冰城-城市分布

二线	8131	19.31%	7元
三线	9966	23.67%	7元
四线	8094	19.22%	7元
五线	5094	12.1%	7元
其他	399	0.95%	7元

门店占比最高的城市前十

	城市	门店数	占比	人均
1	重庆	964	2.29%	7元
2	成都	842	2%	7元
3	郑州	797	1.89%	7元
4	西安	725	1.72%	7元
5	北京	620	1.47%	8元
6	广州	616	1.46%	7元
7	上海	600	1.42%	7元
8	武汉	567	1.35%	7元
9	深圳	499	1.18%	7元

查看近一年品牌城市分布变化趋势 VIP

查看品牌选址分布及全方位分析 VIP

竞品分析

品牌数据、门店数据分析，快速看懂竞对发展情况及选址偏好

基础信息对比

品牌	门店数	覆盖省份	覆盖城市	客单价
沪上阿姨	9752	31	354	14.3元
古茗	13079	20	226	14.48元
茶百道	7943	33	346	14.48元

新开店数对比

品牌	2021年	2022年	2023年	2024年
沪上阿姨	2002	2394	2895	2210
古茗	1789	1469	2749	1387
茶百道	2899	1818	2003	1724

城市分布对比

品牌	一线	新一线	二线	三线	三线以下
沪上阿姨	7.81%	20.85%	19.85%	20.87%	30.62%
古茗	3.01%	16.24%	26.86%	28.83%	25.06%

选址分布对比

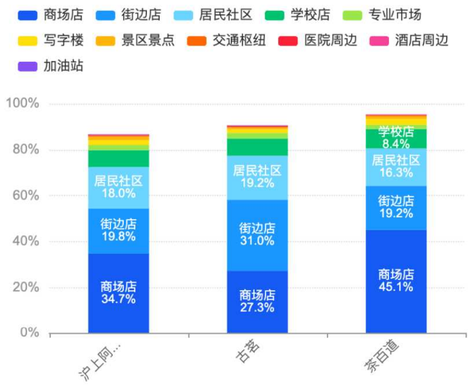

全国城市扩张对比

基础信息、开店情况、城市分布、选址分布、扩张五大维度对比 VIP

查看竞品具体选址 VIP

按省份下载品牌门店数据 SVIP

品牌筛选

一键查看地域品牌，品类头部品牌

地区、品类、人均、获奖品牌等多维度筛选

支持按门店规模筛选

门店、人均、省份集中度排序

开店数、闭店率等高级数据排序

排名	品牌	全国门店数	人均/元	口碑值
1	蜜雪冰城	42116	7.26	77.68
2	古茗	13079	14.21	79.12
3	沪上阿姨	9752	14.26	77.5
4	茶百道	7943	14.46	81.14
5	霸王茶姬	6956	18.25	86.62
6	益禾堂	6426	9.73	77.1
7	甜啦啦	6191	8.01	77.24
8	书亦烧仙草	4775	11.77	80.06
9	喜茶	3883	18.15	82.6
10	1点点	3724	14.97	78.26

支持保存数据海报

下载品牌数据（含高级数据）

查品类

查看品类发展情况，分析是否值得创业/加盟

查看全国及各省市【品类】基础数据及门店走势

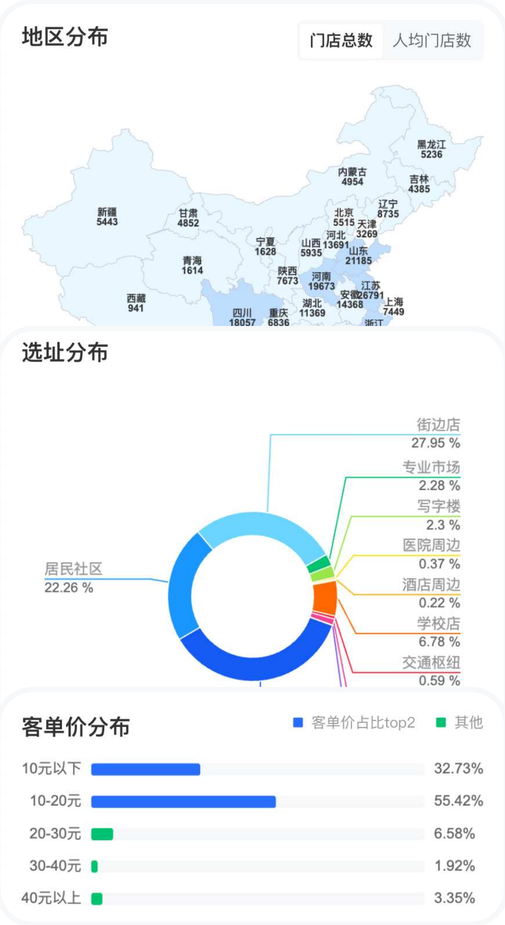

查看地区分布、城市分布选址分布、客单价分布

查看品类增长最快品牌及最受欢迎菜品

查看品类开店最多城市

查地区

查看地区发展情况，分析是否值得拓店

查看各【省市】
基础数据及门店走势

查看人口、消费能力、交通、
工资、气候、地理标志产品数据

查看区域品类占比
本地门店数排行

查供应商

多角度免费与供应商建立联系，帮助品牌成交合作

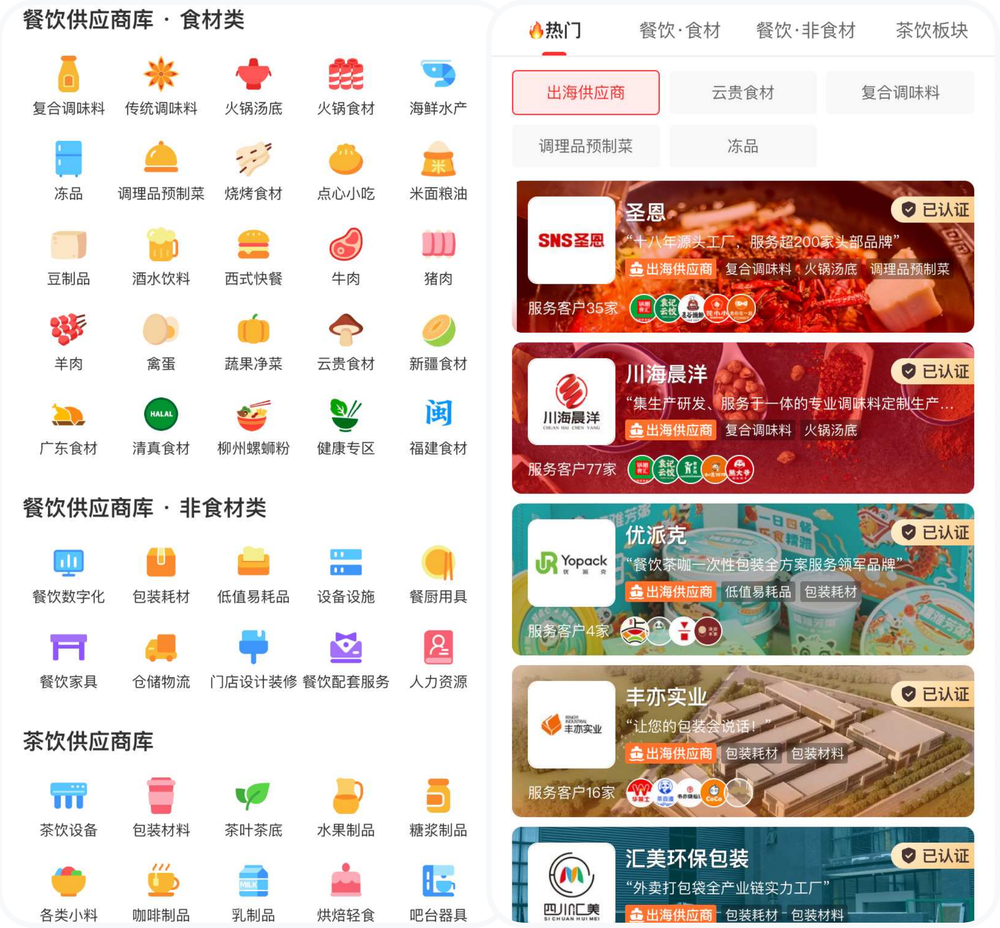

30+品类，8900+供应商一键联系

免费参与线上、线下对接会

*供应商相关功能均免费

对接产品

0成本快速找到合适的供应商

免费发布需求

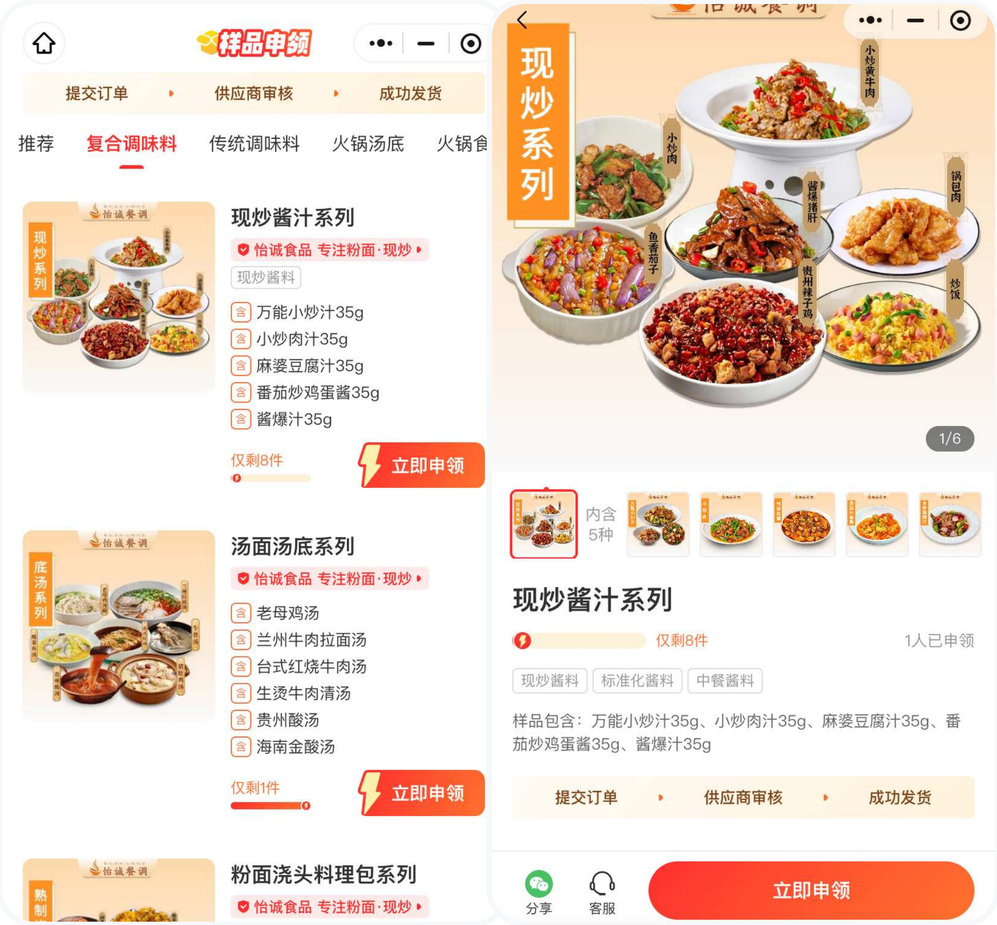

免费申领样品

扩人脉

找客户、找人才、同行交流

14000+餐饮人脉等你发掘

免费领取电子名片

VIP 每天首次投递免费，
之后每次消耗 1 点共享额度

每日免费投递50次

查报告看热点

关注餐饮风向，5分钟看餐眼每日热点就够了

专业行研报告下载

品牌分析报告下载

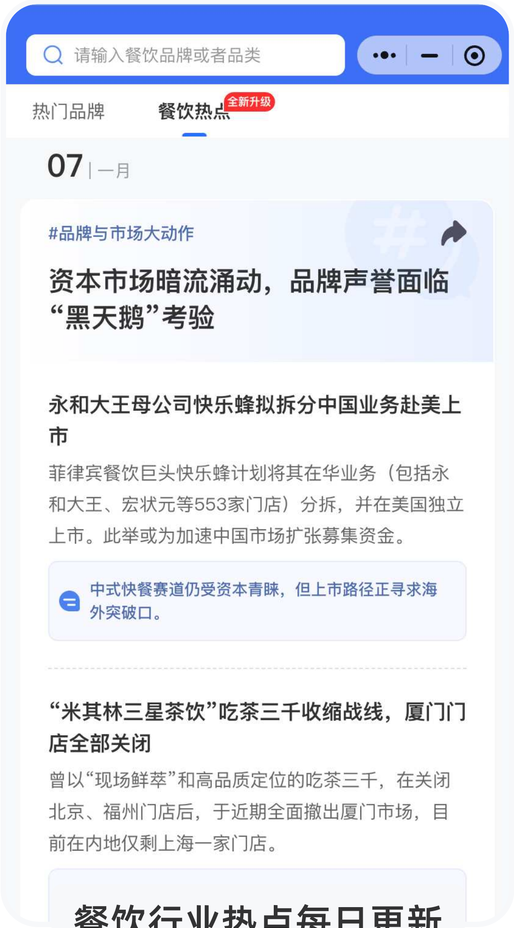

餐饮行业热点每日更新

*VIP 每月 10 点共享额度，兑换年度品牌报告消耗 2 点/份；团购 VIP 可获得额外额度。

我们的客户（部分）

连锁品牌

蜜雪冰城 始于1997·冰淇淋与茶
华莱士
沪上阿姨 AUNTEA JENNY
茶百道 ChaPanda
古茗
百胜 YumChina
luckin coffee
巴奴毛肚火锅
呷
书亦烧仙草

供应商、服务商

Nestlé 雀巢专业餐饮 创造更多可能
sunner 圣农
蒙牛
SF EXPRESS 顺丰速运
益海嘉里 金龙鱼
GFS 普冷
Tyson
翠宏
SNS圣恩
kewpie 丘比

私募基金、证券机构

番茄资本 专注餐饮 深耕投后
MERIDIAN 华映资本
钟鼎资本 EASTERN BELL CAPITAL
Vision+ Capital 元璟资本
网聚资本 WANGJU CAPITAL
天图投资 TiantuCapital.com 专注消费品投资
中信证券 CITIC SECURITIES
招商证券 CHINA MERCHANTS SECURITIES
HILLHOUSE CAPITAL 高瓴资本 Hillhouse Capital
东方证券 ORIENT SECURITIES

媒体

新京报
南方都市报 做中国一流智媒
NCBD 餐宝典 New Catering Big Data
36Kr
餐饮O2O 开启新餐饮的品牌之路
火锅餐见
虎嗅
咖门 KA MEN
中国新闻周刊
红餐网 餐饮创业新媒体